

とっても小さな

リニューアル

秋も深まり、そろそろ年末の大掃除も気になる頃。

せっかく家中をきれいにするのなら、
その前にちょっとインテリアに手を加えて
お部屋のイメージを一新してみませんか。

小さな所にセンスが光る

統一感のあるイメージでインテリアをまとめるというは言うまでもなくセンスアップの基本ですが、賃貸住宅にお住まいの場合にはある程度制約があり、完璧にというのは少し難しいかもしれません。しかし、例えばスイッチプレートやウォーターピヴォ（水栓金具）などはネジをはずせばカンタンに取り替えられることをご存じですか。種類も豊富に揃っていますので、陶器製や木製のものに替えてインテリアに統一感をもたせることが可能です。小さい箇所ではありますが、日常的によく使う場所でもあり、人の目につきやすいので見違えるほど素敵な雰囲気にかわりますよ。洗濯機用の水栓などもおしゃれにすると、毎日のお洗濯が楽しくなりそうですね。もちろん、退去時には元に戻すことを考えて、取り外したものは大切に保管しておいてください。

※交換の際は念のため、管理会社に許可を得てからおこなってください。



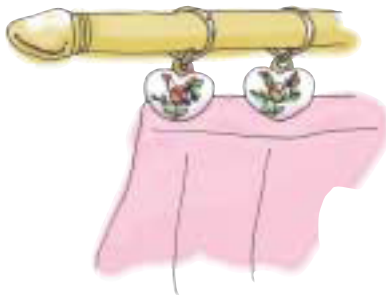
引き手

種類は豊富ですが、寸法を間違えないよう注意が必要。



フック

外国製のものもラインも美しく立派なインテリアになります。



カーテンクリップ

目かくし用のカーテンなどに。素敵な絵はがきをディスプレイするのも使えそう。



スイッチプレート


スイッチの数に合わせて1口用、2口用などがあります。



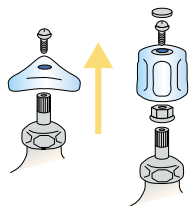
ウォーターピヴォ

水栓のハンドル部分。レバータイプやギアタイプがあり、色もシックなものからカラフルなものまで豊富に揃っています。

※交換の際は取り付け方法などをお店でよくお確かめしてからご購入ください(シングルレバーは取り替えてできません)。



ハンドルの取り外し方



家具のつまみ

同じつまみで揃えると、家具全体に統一感が生まれます。



手持ちの家具もリニューアル

手持ちの家具の中にも、部屋の雰囲気に合わないものや、統一感にかけるものがあれば、取っ手やつまみを交換してみることをオススメ。ホームセンターに行けば種類やサイズも豊富に揃っています。また、インターネットなどで探せば、外国製のものやアンティーク風のものも手に入りますので、使い込んだ家具などに取り付ければ高級感あふれる雰囲気に大変身させることも可能です。キッチン収納扉の取っ手もネジで取り付けられているものであれば交換可能。いずれもネジが2箇所以上にある場合は、ネジとネジの間の長さをしっかり測ってから購入してください。そのほか、洋服掛け用のフックやカーテンクリップなども同じテイストで統一するとおしゃれですよ。