

インテリアシール活用術

壁やドア、家具や家電に貼るだけで部屋を

おしゃれにコーディネートできるのがインテリアシールです。

インテリアシールは簡単に剥がせるので賃貸住宅で使っても大丈夫!

あっという間にいつもの部屋の印象が変わります。




広 い壁をインテリアとして楽しもう

大柄の花、食材、動物などのインテリアシールを壁紙やクロスに貼るだけで、驚くほど部屋の印象が変わります。何度も貼り直しができるうえ、壁やクロスを傷つけることなく使えるので不器用な人でも安心です。大きなシールで大胆にアレンジしたり、小さめのシールでコーナーをつくるのもすてきです。




木 製家具のワンポイントにおすすめ

プラスチックフィルムタイプのシールは高級感があり、ドアやトイレやクローゼットに使えますが、特におすすめなのが木製家具。シンプルな木目ベースの家具が、高級感あふれるデザイン家具に変身します。シールとは思えないほどの仕上がりに。初心者でも簡単に貼ることができます。



模 様入り窓ガラスに大変身


最近では、貼り直してできる窓用のシールも出ているので、これを使うとオシャレな模様入り窓に。オシャレになるだけではなく、ちょっとした目隠しにも使えるので便利です。飽きたらきれいにはがして元通りに。跡が残らないので安心して使えます。



ト イレや洗面台もワンランクアップ

耐水性タイプのシールは、水回りに使えます。特に、洗面台やお風呂、トイレに使うと、ワンポイントになりイメージがガラッと変わります。また、食器洗浄機や電子レンジをはじめ、食器そのものにも貼れるのでいろんなアイデアで楽しめます。

※オープンには使えません



バックナンバー

『212号華のある生活』『210号インテリアのスケールバランス』『191号ペインティングでリ・メイク』もあわせてご覧ください。

上村建設

<http://www.e-uemura.jp>

住まいの宝箱

<http://www.e-juutaku.com>

賃貸物件をお探しの方は

<http://www.happy-house.co.jp>

★詳しいお問い合わせは各支店まで。電話番号は裏面をご覧ください。